
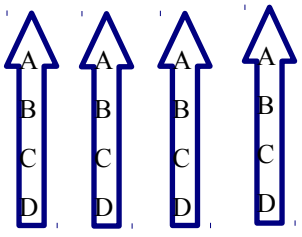
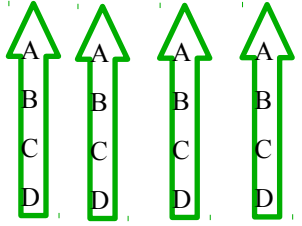
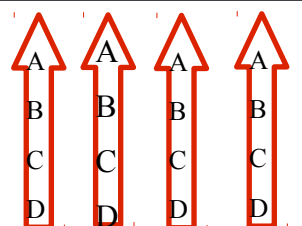
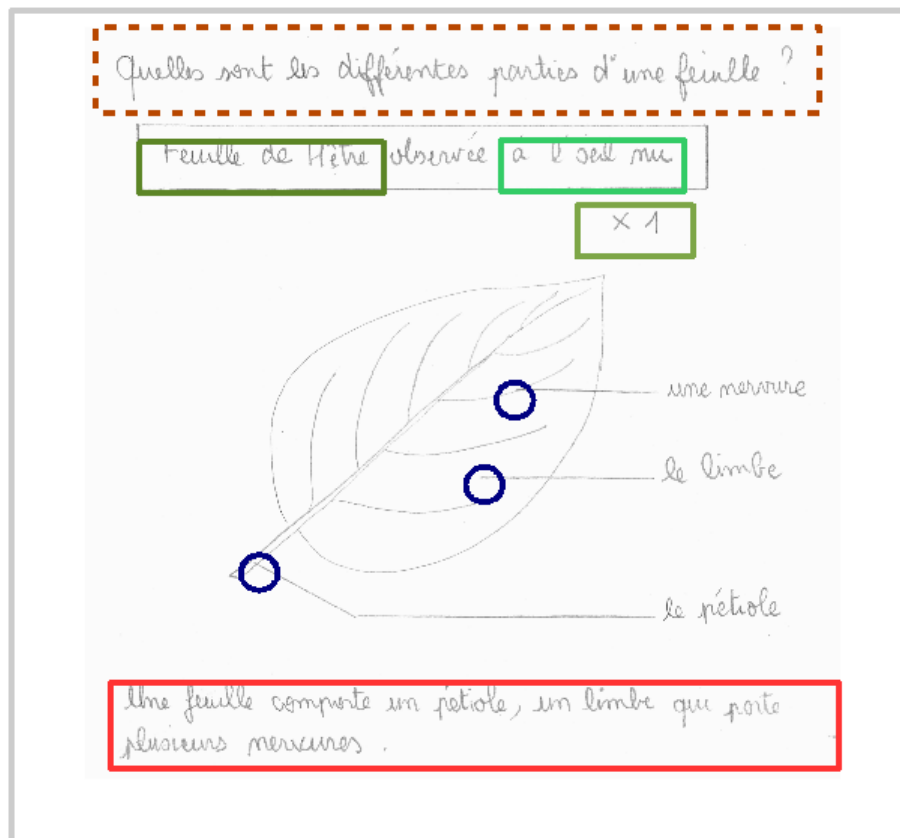


CRITÈRES DU DESSIN D'OBSERVATION

Dessin d'observation	Critères	Nombre de critères respectés		Dates des évaluations				
Techniquement correct	1 : Objet de taille convenable, ressemblant à la réalité observée avec une qualité du tracé et l'outil adapté : crayon à papier 2 : Traits de légendes à la règle qui ne se croisent pas et se terminent sur le détail de l'objet  3 : Titre est mis en valeur (encadré ou souligné)	3	A					
		2	B					
		1	C					
		0	D					
Bien renseigné	1 : Matériel observé indiqué dans le titre: Objet dessiné / Traitement éventuel (coupe, coloration, ...) 2 : Moyen d'observation utilisé : (loupe, microscope optique ou de géologie, à l'œil nu) et grossissement indiqué 3 : Légendes : Exactes / Correctement orthographiées / Suffisantes	3	A					
		2	B					
		1	C					
		0	D					
Bien organisé, qui donne du sens	1 : Une question qui justifie l'observation puis le dessin 2 : La zone dessinée est un élément de réponse au problème 3 : Une phrase de réponse qui résume l'observation et crée le lien avec le problème posé	3	A					
		2	B					
		1	C					
		0	D					



Exemple de dessin d'observation